

REPUBLIQUE FRANÇAISE


Numéro SIRET 21830009300083	COLLECTIVITE DE RATTACHEMENT COMMUNE dont la population est de 3500 habitants et plus COLLECTIVITE VILLE DE BANDOL
--	---

POSTE COMPTABLE DE : CENTRE DES FINANCES PUBLIQUES DE SAINT
CYR

SERVICE PUBLIC LOCAL

M. 4 (1)

Compte administratif



BUDGET : PORT DE BANDOL (2)

ANNEE 2015

(1) Compléter en fonction du service public local et du plan de comptes utilisé : M. 4, M. 41, M. 42, M. 43, M. 44 ou M. 49.

(2) Indiquer le budget concerné : budget principal ou libellé du budget annexe.

Sommaire

I - Informations générales

Modalités de vote du budget	3
-----------------------------	---

II - Présentation générale du budget

A1 - Vue d'ensemble – Exécution du budget et détail des restes à réaliser	4
A2 - Vue d'ensemble - Section d'exploitation - Chapitres	6
A3 - Vue d'ensemble - Section d'investissement - Chapitres	7
B1 - Balance générale du budget - Dépenses	8
B2 - Balance générale du budget - Recettes	9

III - Vote du budget

A1 - Section d'exploitation - Détail des dépenses	10
A2 - Section d'exploitation - Détail des recettes	13
B1 - Section d'investissement - Détail des dépenses	15
B2 - Section d'investissement - Détail des recettes	17

IV - Annexes

A - Eléments du bilan

A1.1 - Etat de la dette - Détail des crédits de trésorerie	sans objet
A1.2 - Etat de la dette - Répartition par nature de dette	19
A1.3 - Etat de la dette - Répartition des emprunts par structure de taux	sans objet
A1.4 - Etat de la dette - Typologie de la répartition de l'encours	21
A1.5 - Etat de la dette - Détail des opérations de couverture	sans objet
A1.6 - Etat de la dette - Remboursement anticipé d'un emprunt avec refinancement	sans objet
A1.7 - Etat de la dette - Emprunts renégociés au cours de l'année N	sans objet
A1.8 - Etat de la dette - Autres dettes	sans objet
A2 - Méthodes utilisées pour les amortissements	22
A3.1 - Etat des provisions et des dépréciations	sans objet
A3.2 - Etalement des provisions	sans objet
A4.1 - Equilibre des opérations financières - Dépenses	23
A4.2 - Equilibre des opérations financières - Recettes	24
A5.1.1 - Etat de ventilation des dépenses et recettes des services d'eau et d'assainissement - Exploitation (1)	sans objet
A5.1.2 - Etat de ventilation des dépenses et recettes des services d'eau et d'assainissement - Investissement (1)	sans objet
A5.2.1 - Etat de ventilation des dép. et rec. des services d'assainissement collectif et non collectif - Exploitation (1)	sans objet
A5.2.2 - Etat de ventilation des dép. et rec. des services d'assainissement collectif et non collectif - Investissement (1)	sans objet
A6 - Etat des charges transférées	sans objet
A7 - Détail des opérations pour compte de tiers	sans objet
A8.1 - Variation du patrimoine (article R. 2313-3 du CGCT) – Entrées	25
A8.2 - Variation du patrimoine (article R. 2313-3 du CGCT) – Sorties	sans objet
A8.3 - Opérations liées aux cessions	sans objet
A9.1 - Variation du patrimoine (article L. 300-5 du code de l'urbanisme) – Entrées	sans objet
A9.2 - Variation du patrimoine (article L. 300-5 du code de l'urbanisme) – Sorties	sans objet
A10 - Etat des travaux en régie	sans objet

B - Engagements hors bilan

B1.1 - Etat des emprunts garantis par la régie	sans objet
B1.2 - Calcul du ratio d'endettement	sans objet
B1.3 - Subventions versées dans le cadre du vote du budget	sans objet
B1.4 - Etat des contrats de crédit-bail	sans objet
B1.5 - Etat des contrats de partenariat public-privé	sans objet
B1.6 - Etat des autres engagements donnés	sans objet
B1.7 - Etat des engagements reçus	sans objet
B2.1 - Etat des autorisations de programme et des crédits de paiement afférents	sans objet
B2.2 - Etat des autorisations d'engagement et des crédits de paiement afférents	sans objet

C - Autres éléments d'informations

C1.1 - Etat du personnel	sans objet
C1.2 - Etat du personnel de la collectivité ou de l'établissement de rattachement employé par la régie	26
C2 - Liste des organismes dans lesquels a été pris un engagement financier (2)	sans objet
C3 - Liste des services individualisés dans un budget annexe (3)	sans objet

D - Arrêté et signatures

D - Arrêté et signatures	27
--------------------------	----

I - INFORMATIONS GENERALES	I
MODALITES DE VOTE DU BUDGET	

- I - L'Assemblée délibérante a voté le présent budget par nature :
- au niveau du chapitre _____ pour la section d'exploitation (1).
 - au niveau du chapitre _____ pour la section d'investissement (1).
 - sans _____ les chapitres "opérations d'équipement" de l'état III-B-3 (2)


La liste des articles spécialisés sur lesquels l'ordonnateur ne peut procéder à des virements d'article à article est la suivante :

.....

II - En l'absence de mention au paragraphe I ci - dessus, le budget est réputé voté par chapitre et, en section d'investissement, sans chapitre de dépense "opération d'équipement".

- III - Les provisions sont (2) :
- semi - budgétaires (pas d'inscription en recettes de la section d'investissement)

(1) A compléter par "du chapitre" ou "de l'article".
 (2) Rayer la mention inutile



II - PRESENTATION GENERALE DU COMPTE ADMINISTRATIF	II
VUE D'ENSEMBLE	A1

EXECUTION DU BUDGET

		DEPENSES	RECETTES	SOLDE D'EXECUTION
REALISATIONS DE L'EXERCICE (mandats et titres)	Section d'exploitation	a 364 923.60	g 673 063.40	308 139.80
	Section d'investissement	b 161 246.51	h 317 837.63	156 591.12

+ +

REPORTS DE L'EXERCICE N-1	Report en section d'exploitation (002)	c (si déficit)	i 362 331.08 (si excédent)
	Report en section d'investissement (001)	d (si déficit)	j 459 389.29 (si excédent)

= =

		DEPENSES	RECETTES	SOLDE D'EXECUTION
TOTAL (réalisations + reports)		=a+b+c+d 526 170.11	=g+h+i+j 1 812 621.40	1 286 451.29


RESTES A REALISER A REPORTER EN N+1	Section d'exploitation	e	k
	Section d'investissement	f	l
	TOTAL des restes à réaliser à reporter en N+1	=e+f	=k+l

		DEPENSES	RECETTES	SOLDE D'EXECUTION
RÉSULTAT CUMULÉ	Section d'exploitation	=a+c+e 364 923.60	=g+i+k 1 035 394.48	670 470.88
	Section d'investissement	=b+d+f 161 246.51	=h+j+l 777 226.92	615 980.41
	TOTAL CUMULE	=a+b+c+d+e+f 526 170.11	=g+h+i+j+k+l 1 812 621.40	1 286 451.29

II - PRESENTATION GENERALE DU COMPTE ADMINISTRATIF	II
VUE D'ENSEMBLE	A1

DETAIL DES RESTES A REALISER

Chap/Art.	Libellé	Dépenses engagées non mandatées	Titres restant à émettre
-----------	---------	------------------------------------	-----------------------------



II - PRESENTATION GENERALE DU COMPTE ADMINISTRATIF	II
SECTION D'EXPLOITATION - CHAPITRES	A2

DEPENSES D'EXPLOITATION

Chap.	Libellé	Crédits ouverts (BP+DM+RAR N-1)	Mandats émis	Charges rattachées	Restes à réaliser	Crédits annulés
011	CHARGES A CARACTERES GENERAL	376 629.08	17 523.21			359 105.87
012	FRAIS DE PERSONNEL ET CHARGES ASSIMILEES	62 126.00	62 126.00			
Total des dépenses de gestion courante		438 755.08	79 649.21			359 105.87
66	CHARGES FINANCIERES	57 226.00	57 225.83			0.17
67	CHARGES EXCEPTIONNELLES	10 000.00				10 000.00
Total des dépenses réelles d'exploitation		505 981.08	136 875.04			369 106.04
023	VIREMENT A LA SECTION D'INVESTISSEMENT	307 815.00				
042	OPERATIONS D'ORDRE DE TRANSFERT ENTRE SECTION	228 049.00	228 048.56			0.44
Total des dépenses d'ordre d'exploitation		535 864.00	228 048.56			307 815.44
TOTAL		1 041 845.08	364 923.60			676 921.48
Pour information D 002 Déficit d'exploitation reporté de N-1						

RECETTES D'EXPLOITATION

Chap.	Libellé	Crédits ouverts (BP+DM+RAR N-1)	Titres émis	Produits rattachés	Restes à réaliser	Crédits annulés
75	AUTRES PRODUITS DE GESTION COURANTE	664 000.00	657 550.00			6 450.00
Total des recettes de gestion courante		664 000.00	657 550.00			6 450.00
Total des recettes réelles d'exploitation		664 000.00	657 550.00			6 450.00
042	OPERATIONS D'ORDRE DE TRANSFERT ENTRE SECTION	15 514.00	15 513.40			0.60
Total des recettes d'ordre d'exploitation		15 514.00	15 513.40			0.60
TOTAL		679 514.00	673 063.40			6 450.60
Pour information R 002 Excédent d'exploitation reporté de N-1		362 331.08				

II - PRESENTATION GENERALE DU COMPTE ADMINISTRATIF	II
SECTION D'INVESTISSEMENT - CHAPITRES	A3

DEPENSES D'INVESTISSEMENT

Chap.	Libellé	Crédits ouverts (BP+DM+RAR N-1)	Mandats émis	Restes à réaliser	Crédits annulés
21	IMMOBILISATIONS CORPORELLES	408 798.48			408 798.48
23	IMMOBILISATIONS EN COURS	150 000.00	14 006.51		135 993.49
	Total des opérations d'équipement				
	Total des dépenses d'équipement	558 798.48	14 006.51		544 791.97
16	EMPRUNTS ET DETTES ASSIMILEES	131 858.00	131 726.60		131.40
	Total des dépenses financières	131 858.00	131 726.60		131.40
4581	Total des opérations pour compte de tiers				
	Total des dépenses réelles d'investissement	690 656.48	145 733.11		544 923.37
040	OPERATIONS D'ORDRE DE TRANSFERT ENTRE SECTION	15 514.00	15 513.40		0.60
	Total des dépenses d'ordre d'investissement	15 514.00	15 513.40		0.60
	TOTAL	706 170.48	161 246.51		544 923.97
	Pour information				
D 001	Solde d'exécution négatif reporté de N-1				

RECETTES D'INVESTISSEMENT

Chap.	Libellé	Crédits ouverts (BP+DM+RAR N-1)	Titres émis	Restes à réaliser	Crédits annulés
13	SUBVENTIONS D'INVESTISSEMENT	76 014.00	71 322.43		4 691.57
	Total des recettes d'équipement	76 014.00	71 322.43		4 691.57
10	DOTATIONS, FONDS DIVERS ET RESERVES	7 418.00	17 979.62		10 561.62
	Total des recettes financières	7 418.00	17 979.62		10 561.62
4582	Total des opérations pour compte de tiers				
	Total des recettes réelles d'investissement	83 432.00	89 302.05		-5 870.05
021	Virement de la section d'exploitation	307 815.00			
040	OPERATIONS D'ORDRE DE TRANSFERT ENTRE SECTION	228 049.00	228 535.58		486.58
	Total des recettes d'ordre d'investissement	535 864.00	228 535.58		307 328.42
	TOTAL	619 296.00	317 837.63		901 458.37
	Pour information				
R 001	Solde d'exécution positif reporté de N-1	459 389.29			

II - PRESENTATION GENERALE DU COMPTE ADMINISTRATIF	II
BALANCE GENERALE DU BUDGET	B1

1 - Mandats émis (y compris sur les restes à réaliser N-1)

	EXPLOITATION	Opérations Réelles	Opérations d'ordre	TOTAL
011	CHARGES A CARACTERES GENERAL	17 523.21		17 523.21
012	FRAIS DE PERSONNEL ET CHARGES ASSIMILEES	62 126.00		62 126.00
66	CHARGES FINANCIERES	57 225.83		57 225.83
67	CHARGES EXCEPTIONNELLES			
68	Dotations aux amort., aux dépréciations et prov.		228 048.56	228 048.56
	Dépenses d'exploitation - Total	136 875.04	228 048.56	364 923.60

+

D 002 Déficit d'exploitation reporté de N-1	
--	--

=

TOTAL DES DEPENSES D'EXPLOITATION CUMULEES	364 923.60
---	-------------------

	INVESTISSEMENT	Opérations Réelles	Opérations d'ordre	TOTAL
13	SUBVENTIONS D'INVESTISSEMENT		15 513.40	15 513.40
16	EMPRUNTS ET DETTES ASSIMILEES	131 726.60		131 726.60
21	IMMOBILISATIONS CORPORELLES (hors opérations)			
23	IMMOBILISATIONS EN COURS (hors opérations)	14 006.51		14 006.51
	Dépenses d'investissement - Total	145 733.11	15 513.40	161 246.51

+

D 003 Solde d'exécution négatif reporté de N-1	
---	--

=

TOTAL DES DEPENSES D'INVESTISSEMENT CUMULEES	161 246.51
---	-------------------

II - PRESENTATION GENERALE DU COMPTE ADMINISTRATIF	II
BALANCE GENERALE DU BUDGET	B2

2 - Titres émis (y compris sur les restes à réaliser N-1)

	EXPLOITATION	Opérations Réelles	Opérations d'ordre	TOTAL
75	AUTRES PRODUITS DE GESTION COURANTE	657 550.00		657 550.00
77	PRODUITS EXCEPTIONNELS		15 513.40	15 513.40
	Recettes d'exploitation - Total	657 550.00	15 513.40	673 063.40

+

R 002 Excédent d'exploitation reporté de N-1	362 331.08
---	-------------------

=

TOTAL DES RECETTES D'EXPLOITATION CUMULEES	1 035 394.48
---	---------------------

	INVESTISSEMENT	Opérations Réelles	Opérations d'ordre	TOTAL
10	DOTATIONS, FONDS DIVERS ET RESERVES	17 979.62		17 979.62
13	SUBVENTIONS D'INVESTISSEMENT	71 322.43		71 322.43
23	IMMOBILISATIONS EN COURS		487.02	487.02
28	AMORTISSEMENTS DES IMMOBILISATIONS		228 048.56	228 048.56
	Recettes d'investissement - Total	89 302.05	228 535.58	317 837.63

+

R 001 Solde d'exécution positif reporté de N-1	459 389.29
---	-------------------

+

Affectation aux comptes 106	
------------------------------------	--

=

TOTAL DES RECETTES D'INVESTISSEMENT CUMULEES	777 226.92
---	-------------------

SECTION D'EXPLOITATION

III - VOTE DU COMPTE ADMINISTRATIF	III
SECTION D'EXPLOITATION - DETAIL DES DEPENSES	A1

Chap./Art.	Libellé	Crédits ouverts (BP+DM+RAR N-1)	Mandats émis	Charges rattachées	Restes à réaliser	Crédits annulés
011	CHARGES A CARACTERES GENERAL	376 629.08	17 523.21			359 105.87
- 60 -	ACHATS ET VARIATIONS DES STOCKS	867.00				867.00
6063	ACHATS NON STOCKES DE MATIERES & FOURNITURES FOURNITURES D'ENTRETIEN ET DE PETIT EQUIPEMENT	867.00				867.00
- 61 -	SERVICES EXTERIEURS	349 720.12	4 850.21			344 869.91
6152	ENTRETIEN ET REPARATIONS SUR BIENS IMMOBILIERS	297 332.08	4 850.21			292 481.87
6161	PRIMES D'ASSURANCES MULTIRISQUES	410.62				410.62
617	ETUDES ET RECHERCHES	51 977.42				51 977.42
- 62 -	AUTRES SERVICES EXTERIEURS	26 041.96	12 673.00			13 368.96
6227	REMUNERATIONS D'INTERMEDIAIRES ET HONORAIRES	693.68				693.68
6228	FRAIS D'ACTES ET DE CONTENTIEUX DIVERS	1 993.33				1 993.33
6231	PUBLICITE, PUBLICATIONS, RELATIONS PUBLIQUES ANNONCES ET INSERTIONS	10 681.95				10 681.95
6287	DIVERS - AUTRES SERVICES EXTERIEURS REMBOURSEMENTS DE FRAIS	12 673.00	12 673.00			
012	FRAIS DE PERSONNEL ET CHARGES ASSIMILEES	62 126.00	62 126.00			
- 62 -	AUTRES SERVICES EXTERIEURS	62 126.00	62 126.00			
6215	PERSONNEL EXTERIEUR AU SERVICE PERSONNEL AFFECTE PAR LA COLLECTIVITE DE RATTACH.	62 126.00	62 126.00			
TOTAL DES DEPENSES DE GESTION DES SERVICES (a)=011+012+014+65		438 755.08	79 849.21			359 105.87
66	CHARGES FINANCIERES	57 226.00	57 225.83			0.17
- 66 -	CHARGES FINANCIERES	57 226.00	57 225.83			0.17
66111	CHARGES D'INTERETS					
66112	INTERETS DES EMPRUNTS ET DETTES INTERETS REGLES A L'ECHANCE INTERETS - RATTACHEMENT DES ICNE	60 756.88 -3 530.88	60 756.71 -3 530.88			0.17
67	CHARGES EXCEPTIONNELLES	10 000.00				10 000.00
- 67 -	CHARGES EXCEPTIONNELLES	10 000.00				10 000.00
673	TITRES ANNULES (SUR EXERCICES ANTERIEURS)	10 000.00				10 000.00

III - VOTE DU COMPTE ADMINISTRATIF	III
SECTION D'EXPLOITATION - DETAIL DES DEPENSES	A1

Chap/Art	Libellé	Crédits ouverts (BP+DM+RAR N-1)	Mandats émis	Charges rattachées	Restes à réaliser	Crédits annulés
	TOTAL DES DEPENSES REELLES (r)=(a)+66+67+68+69+022	505 981.08	136 875.04			369 106.04

369 106 04

III - VOTE DU COMPTE ADMINISTRATIF	III
SECTION D'EXPLOITATION - DETAIL DES DEPENSES	A1

Chap/Art.	Libellé	Crédits ouverts (BP+DM+RAR N-1)	Mandats émis	Charges rattachées	Restes à réaliser	Crédits annulés
023	VIREMENT A LA SECTION D'INVESTISSEMENT	307 815.00				307 815.00
042	OPERATIONS D'ORDRE DE TRANSFERT ENTRE SECTION	228 049.00	228 048.56			0.44
- 68 -	DOTATIONS AUX AMORTISSEMENTS ET PROVISIONS	228 049.00	228 048.56			0.44
6811	DOTAT. AMORT. ET PROV. - CHARGES D'EXPLOIT DOTAT. AMORT. IMMO INCORPELLES ET CORPELLES	228 049.00	228 048.56			0.44
TOTAL DES PRELEVEMENTS AU PROFIT DE LA SECTION D'INVESTISSEMENT		535 864.00	228 048.56			307 815.44
TOTAL DES DEPENSES D'ORDRE		535 864.00	228 048.56			307 815.44

TOTAL DES DEPENSES D'EXPLOITATION DE L'EXERCICE (=total réelles + ordres)	1 041 845.08	364 923.60			676 921.48
--	---------------------	-------------------	--	--	-------------------

Pour information : D 002 Déficit d'exploitation	reporté de N-1	
---	----------------	--

Détail du calcul des ICNE au compte 66112

Montant des ICNE de l'exercice	32 419.88
Montant des ICNE de l'exercice N-1	35 950.76
Différence ICNE N - ICNE N-1	-3 530.88

III - VOTE DU COMPTE ADMINISTRATIF	III
SECTION D'EXPLOITATION - DETAIL DES RECETTES	A2

Chap/Art.	Libellé	Crédits ouverts (BP+DM+RAR N-1)	Titres émis	Produits rattachés	Restes à réaliser	Crédits annulés
75	AUTRES PRODUITS DE GESTION COURANTE	664 000.00	657 550.00			6 450.00
- 75 -	AUTRES PRODUITS DE GESTION COURANTE	664 000.00	657 550.00			6 450.00
757	REDEV. VERSEES PAR FERMIERS ET CONCESSIONAIRES	622 000.00	614 500.00			7 500.00
758	PRODUITS DIVERS DE GESTION COURANTE	42 000.00	43 050.00			-1 050.00
TOTAL DES RECETTES DE GESTION DES SERVICES (a)=70+73+74+75+013		664 000.00	657 550.00			6 450.00
TOTAL DES RECETTES REELLES (r)=(a)+76+77+78		664 000.00	657 550.00			6 450.00

III - VOTE DU COMPTE ADMINISTRATIF	III
SECTION D'EXPLOITATION - DETAIL DES RECETTES	A2


Chap/Art.	Libellé	Crédits ouverts (BP+DM+RAR N-1)	Titres émis	Produits rattachés	Restes à réaliser	Crédits annulés
042	OPERATIONS D'ORDRE DE TRANSFERT ENTRE SECTION	15 514.00	15 513.40			0.60
- 77 - 777	PRODUITS EXCEPTIONNELS QUOTE PART SUBV. D'INVEST.TRANSFEREES RESULTAT	15 514.00 15 514.00	15 513.40 15 513.40			0.60 0.60
TOTAL DES RECETTES D'ORDRE		15 514.00	15 513.40			0.60

TOTAL DES RECETTES D'EXPLOITATION DE L'EXERCICE (=total réelles + ordres)	679 514.00	673 063.40			6 450.60
--	-------------------	-------------------	--	--	-----------------

Pour information : R 002 Excédent d'exploitation reporté de N-1	362 331.08
---	------------

Détail du calcul des ICNE au compte 7622

Montant des ICNE de l'exercice	
Montant des ICNE de l'exercice N-1	
= Différence ICNE N - ICNE N-1	



SECTION D'INVESTISSEMENT

III - VOTE DU COMPTE ADMINISTRATIF	III
SECTION D'INVESTISSEMENT - DETAIL DES DEPENSES	B1


Chap./Art.	Libellé	Crédits Ouverts (BP+DM+RAR N-1)	Mandats émis	Restes à réaliser	Crédits annulés
21	IMMOBILISATIONS CORPORELLES	408 798.48			408 798.48
- 21 -	IMMOBILISATIONS CORPORELLES	408 798.48			408 798.48
2153	INSTALLATIONS, MATERIEL ET OUTILLAGE TECHNIQUES INSTALLATIONS A CARACTERE SPECIFIQUE	408 798.48			408 798.48
23	IMMOBILISATIONS EN COURS	150 000.00	14 006.51		135 993.49
- 23 -	IMMOBILISATIONS EN COURS	150 000.00	14 006.51		135 993.49
2315	IMMOBILISATIONS CORPORELLES EN COURS INSTALLATIONS, MATERIEL ET OUTILLAGE TECHNIQUES	150 000.00	14 006.51		135 993.49
TOTAL DES DEPENSES D'EQUIPEMENT		558 798.48	14 006.51		544 791.97
16	EMPRUNTS ET DETTES ASSIMILEES	131 858.00	131 726.60		131.40
- 16 -	EMPRUNTS ET DETTES ASSIMILEES	131 858.00	131 726.60		131.40
1641	EMPRUNTS AUPRES DES ETABLISSEMENTS DE CREDIT EMPRUNTS EN EURO	131 858.00	131 726.60		131.40
TOTAL DES DEPENSES FINANCIERES		131 858.00	131 726.60		131.40
TOTAL DES DEPENSES D'OPERATIONS POUR COMPTE DE TIERS					
TOTAL DES DEPENSES REELLES		690 656.48	145 733.11		544 923.37

III - VOTE DU COMPTE ADMINISTRATIF	III
SECTION D'INVESTISSEMENT - DETAIL DES DEPENSES	B1

Chap./Art.	Libellé	Crédits Ouverts (BP+DM+RAR N-1)	Mandats émis	Restes à réaliser	Crédits annulés
040	OPERATIONS D'ORDRE DE TRANSFERT ENTRE SECTION	15 514.00	15 513.40		0.60
	<i>Reprises sur autofinancement antérieur</i>	15 514.00	15 513.40		0.60
- 13 -	SUBVENTIONS D'INVESTISSEMENT	15 514.00	15 513.40		0.60
	SUBVENTIONS D'INVESTISSEMENT INSCRITES AU COMPTE D				
	SUBVENTIONS D'EQUIPEMENT				
13911	ETAT ET ETABLISSEMENTS NATIONAUX	1 736.16	1 736.16		
13912	REGIONS	7 544.99	7 544.99		
13913	DEPARTEMENTS	4 555.31	4 555.31		
13918	AUTRES	1 677.54	1 676.94		0.60
	<i>Charges transférées</i>				
	TOTAL DES DEPENSES D'ORDRE	15 514.00	15 513.40		0.60

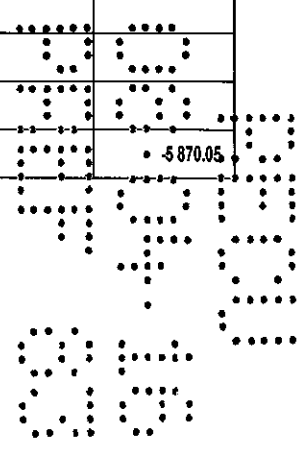
TOTAL DES DEPENSES D'INVESTISSEMENT DE L'EXERCICE (=total réelles + ordres)	706 170.48	161 246.51		544 923.97
--	-------------------	-------------------	--	-------------------

Pour information : D 001 Solde d'exécution négatif reporté de N-1	
---	--



III - VOTE DU COMPTE ADMINISTRATIF	III
SECTION D'INVESTISSEMENT - DETAIL DES RECETTES	B2

Chap/Art.	Libellé	Crédits Ouverts (BP+DM+RAR N-1)	Titres émis	Restes à réaliser	Crédits annulés
13	SUBVENTIONS D'INVESTISSEMENT	76 014.00	71 322.43		4 691.57
- 13 -	SUBVENTIONS D'INVESTISSEMENT	76 014.00	71 322.43		4 691.57
1312	SUBVENTIONS D'EQUIPEMENT REGIONS	41 200.00	36 508.47		4 691.53
1315	GROUPEMENTS DE COLLECTIVITES	34 814.00	34 813.96		0.04
TOTAL DES RECETTES D'EQUIPEMENT		76 014.00	71 322.43		4 691.57
10	DOTATIONS, FONDS DIVERS ET RESERVES	7 418.00	17 979.62		-10 561.62
- 10 -	DOTATIONS, FONDS DIVERS ET RESERVES	7 418.00	17 979.62		-10 561.62
10222	DOTATIONS ET FONDS D'INVESTISSEMENT FONDS D'INVESTISSEMENT FCTVA	7 418.00	17 979.62		-10 561.62
TOTAL DES RECETTES FINANCIERES		7 418.00	17 979.62		-10 561.62
TOTAL DES RECETTES D'OPERATIONS POUR COMPTE DE TIERS					
TOTAL DES RECETTES REELLES		83 432.00	89 302.05		-5 870.05




III - VOTE DU COMPTE ADMINISTRATIF	III
SECTION D'INVESTISSEMENT - DETAIL DES RECETTES	B2

Chap/Art.	Libellé	Crédits Ouverts (BP+DM+RAR N-1)	Titres émis	Restes à réaliser	Crédits annulés
021	Virement de la section d'exploitation	307 815.00			
040	OPERATIONS D'ORDRE DE TRANSFERT ENTRE SECTION	228 049.00	228 535.58		-486.58
- 23 - 238	IMMOBILISATIONS EN COURS AVANCES ET ACOMPTES VERSES / CDE IMMO. CORP.		487.02 487.02		-487.02 -487.02
- 28 -	AMORTISSEMENTS DES IMMOBILISATIONS	228 049.00	228 048.56		0.44
	AMORTISSEMENTS DES IMMOBILISATIONS CORPORELLES				
28153	AMORT.INSTALLATIONS TECHNIQUES, MATERIEL ET OUTIL INSTALLATIONS A CARACTERE SPECIFIQUE	228 049.00	228 048.56		0.44
TOTAL DES PRELEVEMENTS PROVENANT DE LA SECTION DE FONCTIONNEMENT		535 864.00	228 535.58		307 328.42
TOTAL DES RECETTES D'ORDRE		535 864.00	228 535.58		307 328.42

TOTAL DES RECETTES D'INVESTISSEMENT DE L'EXERCICE (=total réelles + ordres)	619 296.00	317 837.63		301 458.37
--	-------------------	-------------------	--	-------------------

Pour information : R 001 Solde d'exécution positif reporté de N-1	459 389.29
---	------------



IV - ANNEXES
ELEMENTS DU BILAN - ETAT DE LA DETTE - REPARTITION PAR NATURE DE DETTE **IV**

Nature (Pour chaque ligne, indiquer le numéro de contrat)	Couverture 7 O/N (10)	Montant couvert	Catégorie A-1 (11)	Capitalisation de résultats au 31/12/2015 (12)	Dette résiduelle (13)	Taux d'intérêt		Niveau de taux d'intérêt à la date de vote du budget (14)		Annuité de l'exercice		Solde de l'exercice
						Index (15)	Type de taux (16)	Index (17)	de vote du budget (18)	Charges d'intérêt (19)	Intérêts perçus (le cas échéant) (20)	
163 Emprunts obligataires (Total)												
164 Emprunts auprès d'établissement de crédit (Total)				1 392 109,19							60 756,71	-3 530,88
1641 Emprunts en euros (total)				1 392 109,19							60 756,71	-3 530,88
A1009213	N		A-1	572 565,42	8,57	F	Taux fixe à 4,3 %	4,29	51 238,70	26 823,98		-989,08
A1010245	N		A-1	349 445,41	9,07	F	Taux fixe à 3,4 %	3,39	28 938,27	12 865,05		-100,35
MIS170590EUR	N		A-1	227 738,09	4	F	Taux fixe à 4,8 %	4,79	38 262,04	12 815,47		-918,52
MONE7084EUR	N		A-1	242 361,42	14,75	F	Taux fixe à 3,3 %	3,29	12 297,59	8 252,61		-1 524,93
1643 Emprunts en devises (total)												
16441 Emprunts assortis d'une option de tirage sur ligne de trésorerie (total) (9)												
165 Dépôts et cautionnements reçus (Total)												
167 Emprunts et dettes assortis de conditions particulières (Total)												
1671 Avances consolidées du Trésor (total)												
1672 Emprunts sur comptes spéciaux (total)												
1675 Dettes pour M.E.T.P. et PPP (total)												
1676 Dettes envers locataires-acquéreurs (total)												
1678 Autres emprunts et dettes (total)												
168 Emprunts et dettes assimilées (Total)												
1681 Autres emprunts (total)												
1682 Bons à moyen terme négociables (total)												
1687 Autres dettes (total)												
Total général		0,00		1 392 109,19							60 756,71	-3 530,88

(9) S'agissant des emprunts assortis d'une ligne de trésorerie, il convient de compléter le tableau « détail des opérations de couverture ».

(10) Si l'emprunt est soumis à couverture, il convient de compléter le tableau « détail des opérations de couverture ».

(11) Catégorie d'emprunt. Exemple A-1 (cf. la classification des emprunts suivant la typologie de la circulaire IOCB1015077C du 25 juin 2010 sur les produits financiers offerts aux collectivités territoriales). En cas de couverture partielle, indiquer plusieurs catégories d'emprunt (exemple : A-1 ; C-3).

(12) Type de taux d'intérêt : F : fixe ; V : variable simple ; C : complexe (c'est-à-dire un taux variable qui n'est pas seulement défini comme la simple addition d'un taux usuel de référence et d'une marge exprimée en point de pourcentage).

(13) Mentionner le ou les index en cours au 01/01/N après opérations de couverture.

(14) Taux après opérations de couverture éventuelles. Pour les emprunts à taux variable, indiquer le niveau moyen du taux constaté sur l'année.

(15) Il s'agit des intérêts dus au titre du contrat initial et comptabilisés à l'article 68111 « intérêts réglés à l'échéance » (intérêts décaissés) et intérêts éventuels dus au titre du contrat d'échange éventuel et comptabilisés à l'article 688.

(16) Indiquer les intérêts éventuellement reçus au titre du contrat d'échange éventuel et comptabilisés au 766.

IV - ANNEXES
ELEMENTS DU BILAN - ETAT DE LA DETTE - REPARTITION PAR NATURE DE DETTE (hors 16449 et 166)

Nature (Pour chaque ligne, indiquer le numéro de contrat)	Organisme prêteur ou chef de file	Date de signature	Date d'émission ou date de mobilisation (1)	Date du premier remboursement	Nominal (2)	Type de taux d'intérêt (3)	Index (4)	Taux Initial		Devise	Périodicité des remboursements (6)	Profil d'amortissement (7)	Possibilité de remboursement anticipé ON	Catégorie d'emprunt (8)
								Niveau de taux (5)	Taux actuariel					
163 Emprunts obligataires (Total)														
164 Emprunts auprès d'établissement de crédit (Total)					2 264 889,64									
1641 Emprunts en euros (total)					2 264 889,64									
A1009213	CAISSE D'EPARGNE	20/07/2009	20/07/2009	25/07/2010	850 000,00	F	Taux fixe à 4,3 %	4,30	4,30	EUR	A	P	O	A-1
A1010245	CAISSE D'EPARGNE	25/12/2010	25/12/2010	25/01/2011	500 000,00	F	Taux fixe à 3,4 %	3,40	3,40	EUR	A	P	O	A-1
MIS170590EUR	DEXIA CL	01/01/2002	01/01/2002	01/01/2003	614 889,64	V	(Euribor 12 M - Floor -0,13 sur Euribor 12 M) + 0,13	3,48	3,53	EUR	A	P	O	A-1
MON270846EUR	SFIL CAFFIL	17/09/2010	17/09/2010	01/01/2011	300 000,00	F	Taux fixe à 3,3 %	3,30	3,34	EUR	T	P	O	A-1
165 Emprunts en devises (total)														
16441 Emprunts assortis d'une option de tirage sur ligne de trésorerie (total)														
165 Dépôts et cautions reçus (Total)														
167 Emprunts et dettes assortis de conditions particulières (Total)														
1671 Avarces consolidées du Trésor (total)														
1672 Emprunts sur comptes spéciaux (total)														
1673 Dettes pour M.E.T.P. et PPP (total)														
1676 Dettes envers locataires-acquéreurs (total)														
1678 Autres emprunts et dettes (total)														
168 Emprunts et dettes assimilés (Total)														
1681 Autres emprunts (total)														
1682 Bons à moyen terme négociables (total)														
1687 Autres dettes (total)														
Total général					2 264 889,64									

(1) Si un emprunt donne lieu à plusieurs mobilisations, indiquer la date de la première mobilisation.
 (2) Nominal : montant emprunté à l'origine.
 (3) Type de taux d'intérêt : F : fixe ; V : variable simple ; C : complexe (c'est-à-dire un taux variable qui n'est pas seulement défini comme la simple addition d'un taux usuel de référence et d'une marge exprimée en point de pourcentage).
 (4) Mentionner le ou les types d'index (ex : Euribor 3 mois).
 (5) Indiquer le niveau de taux à l'origine du contrat.
 (6) Indiquer la périodicité des remboursements : A : annuelle ; M : mensuelle ; B : bimestrielle ; S : semestrielle ; T : trimestrielle ; X : autre.
 (7) Indiquer C pour amortissement annuel constant, P pour amortissement annuel progressif, F pour *in fine*, X pour autres à préciser.
 (8) Catégorie d'emprunt à l'origine. Exemple A-1 (cf. la classification des emprunts suivant la typologie de la circulaire IOCB1015077C du 25 juin 2010 sur les produits financiers offerts aux collectivités territoriales).

IV - ANNEXES

ELEMENTS DU BILAN - ETAT DE LA DETTE - TYPOLOGIE DE LA REPARTITION DE L'ENCOURS

IV
A.1.4

A.1.4 - TYPOLOGIE DE LA REPARTITION DE L'ENCOURS (1)

Structure	Indices sous-jacents	(1) Indices zone euros	(2) Indices inflation française ou zone euro ou écart entre ces indices	(3) Ecart d'indices zone euro	(4) Indices hors zone euro et écarts d'indices dont l'un est un indice hors zone euro	(5) Ecart d'indices hors zone euro	(6) Autres indices
(A) Taux fixe simple. Taux variable simple. Echange de taux fixe contre taux variable ou inversement. Echange de taux structuré contre taux variable ou taux fixe (sens unique). Taux variable simple plafonné (cap) ou encadré (tunnel)	Nombre de produits % de l'encours Montant en euros	4 100,00% 1 392 109 €					
(B) Barrière simple. Pas d'effet de levier	Nombre de produits % de l'encours Montant en euros						
(C) Option d'échange (swaption)	Nombre de produits % de l'encours Montant en euros						
(D) Multiplicateur jusqu'à 3; multiplicateur jusqu'à 5 capé	Nombre de produits % de l'encours Montant en euros						
(E) Multiplicateur jusqu'à 5	Nombre de produits % de l'encours Montant en euros						
(F) Autres types de structures	Nombre de produits % de l'encours Montant en euros						

(1) Cette annexe retrace le stock de dette au 31/12/N après opérations de couverture éventuelles.

2011

IV - ANNEXES	IV
ELEMENTS DU BILAN METHODES UTILISEES POUR LES AMORTISSEMENTS	A2

A2- AMORTISSEMENT - METHODES UTILISEES

CHOIX DU CONSEIL MUNICIPAL			Date de la délibération
Bien de faible valeur Seuil unitaire en deça duquel les immobilisations de peu valeur s'amortissent sur un an (article R2321-1 du CGCT) : € 0,00			
Procédure d'amortissement (Linéaire, dégressif, variable)	Catégories de biens amortis.	Durée (en années)	
	<u>Autres immobilisations corporelles</u>		
Linéaire	Mobilier et matériel de bureau mobilier	15 ans	15-mars-97
Linéaire	machines et mobilier de bureau	10 ans	15-mars-97
Linéaire	ordinateur et matériel périphérique	5 ans	15-mars-97
Linéaire	logiciel	5 ans	15-mars-97
	<u>Agencements, aménagements, installations</u>		
Linéaire	postes de transformation	20 ans	15-mars-97
Linéaire	lignes d'alimentation électrique	20 ans	15-mars-97
Linéaire	éclairage public de chaussées et quais	15 ans	15-mars-97
Linéaire	installations électriques hangars et bâtiments	15 ans	15-mars-97
Linéaire	clôtures	15 ans	15-mars-97
Linéaire	installations de signalisation	15 ans	15-mars-97
Linéaire	installations radio-électriques	15 ans	15-mars-97
Linéaire	installations de chauffage	15 ans	15-mars-97
Linéaire	installations téléphoniques	15 ans	15-mars-97
Linéaire	installations de sonorisation	15 ans	15-mars-97
Linéaire	stations de débarrassage	20 ans	15-mars-97
Linéaire	réseaux d'assainissement	20 ans	15-mars-97
Linéaire	passerelles mobiles à voyageurs	15 ans	15-mars-97
Linéaire	aménagements bâtiments et ateliers	15 ans	15-mars-97
Linéaire	agencements divers	10 ans	15-mars-97


IV - ANNEXES	IV
ELEMENTS DU BILAN EQUILIBRE DES OPERATIONS FINANCIERES - DEPENSES	A4.1

DEPENSES A COUVRIR PAR DES RESSOURCES PROPRES

Art	Libellé	Crédits exerc. (hors RAR)	Réalisations (hors RAR)
DEPENSES TOTALES A COUVRIR PAR DES RESSOURCES PROPRES = A + B		147 372.00	147 240.00
1631	Emprunts obligataires		
1641	Emprunts en euros	131 858.00	131 726.60
1643	Emprunts en devises		
16441	Opérations afférentes à l'emprunt		
1678	Autres emprunts et dettes		
1681	Autres emprunts		
1682	Bons à moyen terme négociables		
1687	Autres dettes		
16	Emprunts et dettes assimilées (A)	131 858.00	131 726.60

	Dépenses et transferts à déduire des ressources propres (B)	15 514.00	15 513.40
10	<i>Reprise de dotations, fonds divers et réserves</i>		
10	Reversement de dotations, fonds divers et réserves		
139	<i>Subvention d'investissement transférée au compte de résultat</i>	15 514.00	15 513.40
020	Dépenses imprévues		

	Op. de l'exercice I	Restes à réaliser en dépenses de l'exercice précédent (N-1)	Solde d'exécution D001 de l'exercice précédent (N-1)	TOTAL II
Dépenses à couvrir par des ressources propres	147 240.00			147 240.00



IV - ANNEXES	IV
ELEMENTS DU BILAN EQUILIBRE DES OPERATIONS FINANCIERES - RECETTES	A4.2

RESSOURCES PROPRES

Art	Libellé	Crédits exerc. (hors RAR)	Réalisations (hors RAR)
RECETTES (RESSOURCES PROPRES) = a + b		543 282.00	246 028.18
10222 10228	FCTVA Autres fonds Ressources propres externes de l'année (a)	7 418.00 7 418.00	17 979.62 17 979.62
26 27	Participations et créances rattachées à des participations Autres immobilisations financières		
	Ressources propres internes de l'année (b)	535 864.00	228 048.56
15	Provisions pour risques et charges		
169	Primes de remboursement des obligations		
26	Participations et créances rattachées à des participations		
27	Autres immobilisations financières		
28 28153	Amortissement des immobilisations INSTALLATIONS A CARACTERE SPECIFIQUE	228 049.00 228 049.00	228 048.56 228 048.56
29	Provisions pour dépréciation des immobilisations		
39	Provisions pour dépréciation des stocks et encours		
481	Charges à répartir sur plusieurs exercices		
021	Virement de la section de fonctionnement	307 815.00	

	Opérations de l'exercice III	Restes à réaliser en recettes de l'exercice précédent	Solde d'exécution R001 de l'exercice précédent	Affectation R106 de l'exercice précédent	TOTAL IV
Total ressources propres disponibles	246 028.18		459 389.29		705 417.47


	Montant
Dépenses à couvrir par des ressources propres	II 147 240.00
Ressources propres disponibles	IV 705 417.47
Solde (IV - II)	V 558 177.47

IV - ANNEXES	IV
AUTRES ELEMENTS D'INFORMATIONS ETAT DU PERSONNEL DE LA COLLECTIVITE OU DE L'ETABLISSEMENT DE RATTACHEMENT EMPLOYE PAR LA REGIE	C1.2

**C1.2 – ETAT DU PERSONNEL DE LA COLLECTIVITE OU DE L'ETABLISSEMENT
DE RATTACHEMENT EMPLOYE PAR LA REGIE (1)**

AGENTS TITULAIRES OU NON	CATEGORIES	EFFECTIFS	MONTANT PREVU A L' ARTICLE 6215 (1)
Attaché Territorial	A	4	35 103
Ingénieur Territorial	A	2	16 352
Agent de maîtrise	C	1	5 904
Adjoint Administratif	C	3	4 767
TOTAL GENERAL		10	62 126

(1) Cette annexe est servie s'il s'agit d'un budget annexé au budget d'une collectivité locale ou d'un établissement public local et si la collectivité de rattachement a mis à disposition du personnel en vue de l'exploitation du service public local et si la collectivité de rattachement



IV – ANNEXES	IV
ELEMENTS DU BILAN VARIATION DES PATRIMOINES – ENTREES	A8.1

A8.1 – ETAT DES ENTREES D'IMMOBILISATIONS

Modalités et date d'acquisition	Désignation du bien	Valeur d'acquisition (coût historique)	Cumul des amortissements	Durée de l'amortissement
Acquisitions à titre onéreux				
17/07/2015	VAD Etat N° 26 Panne C	391,84	-	35 ANS
17/07/2015	VAD Etat N° 27 Panne C	47,42	-	35 ANS
17/07/2015	VAD Etat N° 27 Aire de Carénage	47,76	-	35 ANS
06/08/2015	SEM Raccordement sanitaires Port	6 202,33	-	20 ANS
16/12/2015	SEM Raccordement sanitaires Port	7 317,16	-	20 ANS
Acquisitions à titre gratuit				
L...]				
Mise à disposition				
L...]				
Affectation				
L...]				
Mises en concession ou affermage				
L...]				
Divers				
L...]				
TOTAL GENERAL		14 006,51		

IV - ANNEXES	IV
ARRETE ET SIGNATURES	D

Nombre de membres en exercice : 29
 Nombre de membres présents : 28
 Nombre de suffrages exprimés : 27
 VOTES :
 Pour : 21
 Contre : 0
 Abstentions : 06

Date de convocation : 25 mars 2016


Présenté par (1) le Maire, Jean-Paul JOSEPH
 A Bandol, le 31/03/2016
 (1),

Délibéré par l'assemblée (2), réunie en session ordinaire
 A, le
 Les membres de l'assemblée délibérante (2),

Certifié exécutoire par (1), compte tenu de la transmission en préfecture, le , et de la publication le
 A, le

(1) Indiquer le « président du conseil d'administration » ou l'exécutif de la collectivité de rattachement : maire, président du conseil général,...

(2) L'assemblée délibérante étant :



**ETAT DES CREDITS REPORTEES EN RECETTES BUDGET PORT
DE L'EXERCICE 2015 SUR L'EXERCICE 2016**

RECETTES		LIBELLE	CREDITS 2015	REALISE 2015	RESTE ENGAGE	RESTES A REALISER
IMPUTATION fonct. nature progr.						
		NEANT				
		TOTAL RECETTES.....				

Le Maire de Bandol



(Handwritten signature)

(Handwritten signature)

Le comptable
Marie-Louise ELIAS
Inspection Régionale
des Finances Publiques

**ETAT DES CREDITS REPORTEES EN DEPENSES BUDGET PORT
DE L'EXERCICE 2015 SUR L'EXERCICE 2016**

DEPENSES		LIBELLE	CREDITS 2015	REALISE 2015	RESTE ENGAGE	RESTES A REALISER
IMPUTATION						
fonct.	nature	progr.				
		NEANT				
		TOTAL DEPENSES				

Le Maire de Bandol



Handwritten initials

Handwritten signature

Le comptable
Marie-Josée BILLY
Inspectrice des Finances
des Finances Publiques

2015
2016
2017

888
888
888
888
888
888
888
888

Compte administratif voté par les membres du conseil municipal

JOSEPH Jean-Paul		BERTONIRI Pascale	
HECQ Jeanne		CAPARROS Michel	
CHOREL Jean-Pierre		BOURON Valérie	
SARKISSIAN Dalida		MOUADEL Anice	
ROCHETEAU Philippe		REVEST Ségolène	
NADJARIAN Marlène		CECCALDI Michel	
BERTONCINI Franck		GARCIA Antoine	
AYMES Elodie		CHAMPION Yannick	
FREANI Laurent		GONCALVES Manuela	
GAUDIN Christiane		CERCIO Floriane	
BOURGEOIS Ginette		PALIX Christian	
VALERO Gérard		VIVIER Christian	
MAES Jean-Michel		LENTILLON Christine	
ROUX Christian		OSTEN Véronique	
MAES Danièle			

888
888
888
888
888

22600 - PORTS - BANDOL

Exercice 2015

Page des signatures

Vu et certifié par le comptable supérieur ou son délégué qui déclare que le présent compte est exact en ses résultats.

A DDFAP DU VAR, le 03/03/2016

Observations :
CLIMENT Karen (Kcliment-cp), INSPECTEUR FIP, ADOJOINT DANS UNE R.F
Le comptable soussigné affirme véritable, sous les peines de droit, le présent compte, sans exception, toutes celles qui ont été faites pour le comptable affirme, en outre et sous les mêmes peines, que les recettes et dépenses portées dans ce compte sont, sans exception, toutes celles qui ont été faites pour le service de PORTS - BANDOL pendant l'année 2015 et qu'il n'existe aucune autre à sa connaissance.

A SAINT-CYR-SUR-MER, le 03/03/2016

BLAS Marie-Josée (mjbias-cp), IDIV FIP HORS CLASSE, COMPTABLE

Vu par l'ordonnateur ou son délégué qui certifie que le présent compte dont le montant des titres à recouvrer et des mandats émis est conforme aux écritures de sa comptabilité administrative, a été voté le 31/03/2016 par l'organe délibérant.

A BANDOL, le 01/04/2016

JOSEPH Jean-Paul (joseph1-kt), Le maire de Bandol, Jean-Paul JOSEPH

2008