

REPUBLIQUE FRANÇAISE

Numéro SIRET 21830009300117	COLLECTIVITE DE RATTACHEMENT COMMUNE dont la population est de 3500 habitants et plus COLLECTIVITE VILLE DE BANDOL
--	---

POSTE COMPTABLE DE : CENTRE DES FINANCES PUBLIQUES DE SAINT
CYR

SERVICE PUBLIC LOCAL

M. 49 (1)

Compte administratif

BUDGET : EAU (2)

ANNEE 2015

(1) Compléter en fonction du service public local et du plan de comptes utilisé : M. 4, M. 41, M. 42, M. 43, M. 44 ou M. 49.
(2) Indiquer le budget concerné : budget principal ou libellé du budget annexe.

Sommaire

I - Informations générales

Modalités de vote du budget	3
-----------------------------	---

II - Présentation générale du budget

A1 - Vue d'ensemble – Exécution du budget et détail des restes à réaliser	4
A2 - Vue d'ensemble - Section d'exploitation - Chapitres	6
A3 - Vue d'ensemble - Section d'investissement - Chapitres	7
B1 - Balance générale du budget - Dépenses	8
B2 - Balance générale du budget - Recettes	9

III - Vote du budget

A1 - Section d'exploitation - Détail des dépenses	10
A2 - Section d'exploitation - Détail des recettes	12
B1 - Section d'investissement - Détail des dépenses	14
B2 - Section d'investissement - Détail des recettes	16
B3 - Opérations d'équipement - Détail des chapitres et articles	sans objet

IV - Annexes

A - Eléments du bilan

A1.1 - Etat de la dette - Détail des crédits de trésorerie	18
A1.2 - Etat de la dette - Répartition par nature de dette	20
A1.3 - Etat de la dette - Répartition des emprunts par structure de taux	21
A1.4 - Etat de la dette - Typologie de la répartition de l'encours	22
A1.5 - Etat de la dette - Détail des opérations de couverture	sans objet
A1.6 - Etat de la dette - Remboursement anticipé d'un emprunt avec refinancement	sans objet
A1.7 - Etat de la dette - Emprunts renégociés au cours de l'année N	sans objet
A1.8 - Etat de la dette - Autres dettes	sans objet
A2 - Méthodes utilisées pour les amortissements	23
A3.1 - Etat des provisions et des dépréciations	sans objet
A3.2 - Etalement des provisions	sans objet
A4.1 - Equilibre des opérations financières - Dépenses	24
A4.2 - Equilibre des opérations financières - Recettes	25
A5.1.1 - Etat de ventilation des dépenses et recettes des services d'eau et d'assainissement - Exploitation (1)	sans objet
A5.1.2 - Etat de ventilation des dépenses et recettes des services d'eau et d'assainissement - Investissement (1)	sans objet
A5.2.1 - Etat de ventilation des dép. et rec. des services d'assainissement collectif et non collectif - Exploitation (1)	sans objet
A5.2.2 - Etat de ventilation des dép. et rec. des services d'assainissement collectif et non collectif - Investissement (1)	sans objet
A6 - Etat des charges transférées	sans objet
A7 - Détail des opérations pour compte de tiers	sans objet
A8.1 - Variation du patrimoine (article R. 2313-3 du CGCT) – Entrées	26
A8.2 - Variation du patrimoine (article R. 2313-3 du CGCT) – Sorties	sans objet
A8.3 - Opérations liées aux cautions	sans objet
A9.1 - Variation du patrimoine (article L. 300-5 du code de l'urbanisme) – Entrées	sans objet
A9.2 - Variation du patrimoine (article L. 300-5 du code de l'urbanisme) – Sorties	sans objet
A10 - Etat des travaux en régie	sans objet

B - Engagements hors bilan

B1.1 - Etat des emprunts garantis par la régie	sans objet
B1.2 - Calcul du ratio d'endettement	sans objet
B1.3 - Subventions versées dans le cadre du vote du budget	sans objet
B1.4 - Etat des contrats de crédit-bail	sans objet
B1.5 - Etat des contrats de partenariat public-privé	sans objet
B1.6 - Etat des autres engagements donnés	sans objet
B1.7 - Etat des engagements reçus	sans objet
B2.1 - Etat des autorisations de programme et des crédits de paiement afférents	sans objet
B2.2 - Etat des autorisations d'engagement et des crédits de paiement afférents	sans objet

C - Autres éléments d'informations

C1.1 - Etat du personnel	sans objet
C1.2 - Etat du personnel de la collectivité ou de l'établissement de rattachement employé par la régie	27
C2 - Liste des organismes dans lesquels a été pris un engagement financier (2)	sans objet
C3 - Liste des services individualisés dans un budget annexe (3)	

D - Arrêté et signatures

D - Arrêté et signatures	
--------------------------	--

I - INFORMATIONS GENERALES	I
MODALITES DE VOTE DU BUDGET	

I - L'Assemblée délibérante a voté le présent budget par nature :

- au niveau du chapitre pour la section d'exploitation (1).
- au niveau du chapitre pour la section d'investissement (1).
- sans les chapitres "opérations d'équipement" de l'état III-B-3 (2)

La liste des articles spécialisés sur lesquels l'ordonnateur ne peut procéder à des virements d'article à article est la suivante :


.....

II - En l'absence de mention au paragraphe I ci - dessus, le budget est réputé voté par chapitre et, en section d'investissement, sans chapitre de dépense "opération d'équipement".

III - Les provisions sont (2) :

- semi - budgétaires (pas d'inscription en recettes de la section d'investissement)

(1) A compléter par "du chapitre" ou "de l'article".
(2) Rayer la mention inutile



II - PRESENTATION GENERALE DU COMPTE ADMINISTRATIF	II
VUE D'ENSEMBLE	A1

EXECUTION DU BUDGET

		DEPENSES	RECETTES	SOLDE D'EXECUTION
REALISATIONS DE L'EXERCICE (mandats et titres)	Section d'exploitation	a 343 996.49	g 333 323.94	-10 672.55
	Section d'investissement	b 142 639.96	h 233 113.56	90 473.60

+ +

REPORTS DE L'EXERCICE N-1	Report en section d'exploitation (002)	c 367 141.48 (si déficit)	i (si excédent)
	Report en section d'investissement (001)	d (si déficit)	j 413 754.09 (si excédent)

= =

		DEPENSES	RECETTES	SOLDE D'EXECUTION
TOTAL (réalisations + reports)		=a+b+c+d 853 777.93	=g+h+i+j 980 191.59	126 413.66


RESTES A REALISER A REPORTER EN N+1	Section d'exploitation	e	k
	Section d'investissement	f 3 288.12	l
	TOTAL des restes à réaliser à reporter en N+1	=e+f 3 288.12	=k+l

		DEPENSES	RECETTES	SOLDE D'EXECUTION
RESULTAT CUMULE	Section d'exploitation	=a+c+e 711 137.97	=g+i+k 333 323.94	-377 814.03
	Section d'investissement	=b+d+f 145 928.08	=h+j+l 646 867.65	500 939.57
	TOTAL CUMULE	=a+b+c+d+e+f 857 066.05	=g+h+i+j+k+l 980 191.59	123 125.54

II - PRESENTATION GENERALE DU COMPTE ADMINISTRATIF	II
VUE D'ENSEMBLE	A1

DETAIL DES RESTES A REALISER

Chap/Art.	Libellé	Dépenses engagées non mandatées	Tires restant à émettre
	SECTION D'INVESTISSEMENT	3 288.12	
23	IMMOBILISATIONS EN COURS	3 288.12	



II - PRESENTATION GENERALE DU COMPTE ADMINISTRATIF	II
SECTION D'EXPLOITATION - CHAPITRES	A2

DEPENSES D'EXPLOITATION

Chap.	Libellé	Crédits ouverts (BP+DM+RAR N-1)	Mandats émis	Charges rattachées	Restes à réaliser	Crédits annulés
011	CHARGES A CARACTERES GENERAL	2 325.00	2 325.00			
012	FRAIS DE PERSONNEL ET CHARGES ASSIMILEES	35 200.00	35 200.00			
65	AUTRES CHARGES DE GESTION COURANTE	6 000.00	5 788.00			212.00
Total des dépenses de gestion courante		43 525.00	43 313.00			212.00
66	CHARGES FINANCIERES	67 579.00	67 569.93			9.07
Total des dépenses réelles d'exploitation		111 104.00	110 882.93			221.07
042	OPERATIONS D'ORDRE DE TRANSFERT ENTRE SECTION	233 114.00	233 113.56			0.44
Total des dépenses d'ordre d'exploitation		233 114.00	233 113.56			0.44
TOTAL		344 218.00	343 996.49			221.51
Pour information D 002 Déficit d'exploitation reporté de N-1		367 141.48				

RECETTES D'EXPLOITATION

Chap.	Libellé	Crédits ouverts (BP+DM+RAR N-1)	Titres émis	Produits rattachés	Restes à réaliser	Crédits annulés
70	VENTES DE PRODUITS FABRIQUES,SERVICES,MARCHANDISES	667 311.48	289 276.77			378 034.71
Total des recettes de gestion courante		667 311.48	289 276.77			378 034.71
Total des recettes réelles d'exploitation		667 311.48	289 276.77			378 034.71
042	OPERATIONS D'ORDRE DE TRANSFERT ENTRE SECTION	44 048.00	44 047.17			0.83
Total des recettes d'ordre d'exploitation		44 048.00	44 047.17			0.83
TOTAL		711 359.48	333 323.94			378 035.54
Pour information R 002 Excédent d'exploitation reporté de N-1						


II - PRESENTATION GENERALE DU COMPTE ADMINISTRATIF	II
SECTION D'INVESTISSEMENT - CHAPITRES	A3

DEPENSES D'INVESTISSEMENT

Chap.	Libellé	Crédits ouverts (BP+DM+RAR N-1)	Mandats émis	Restes à réaliser	Crédits annulés
21 23	IMMOBILISATIONS CORPORELLES IMMOBILISATIONS EN COURS Total des opérations d'équipement	137 918.03 296 632.06		3 288.12	137 918.03 293 343.94
Total des dépenses d'équipement		434 550.09		3 288.12	431 261.97
16	EMPRUNTS ET DETTES ASSIMILEES	98 600.00	98 592.79		7.21
Total des dépenses financières		98 600.00	98 592.79		7.21
4581	Total des opérations pour compte de tiers				
Total des dépenses réelles d'investissement		533 150.09	98 592.79	3 288.12	431 269.18
040	OPERATIONS D'ORDRE DE TRANSFERT ENTRE SECTION	44 048.00	44 047.17		0.83
Total des dépenses d'ordre d'investissement		44 048.00	44 047.17		0.83
TOTAL		577 198.09	142 639.96	3 288.12	431 270.01
Pour information D 001 Solde d'exécution négatif reporté de N-1					

RECETTES D'INVESTISSEMENT

Chap.	Libellé	Crédits ouverts (BP+DM+RAR N-1)	Titres émis	Restes à réaliser	Crédits annulés
10	DOTATIONS, FONDS DIVERS ET RESERVES	21 500.00			21 500.00
Total des recettes financières		21 500.00			21 500.00
4582	Total des opérations pour compte de tiers				
Total des recettes réelles d'investissement		21 500.00			21 500.00
040	OPERATIONS D'ORDRE DE TRANSFERT ENTRE SECTION	233 114.00	233 113.56		0.44
Total des recettes d'ordre d'investissement		233 114.00	233 113.56		0.44
TOTAL		254 614.00	233 113.56		21 500.44
Pour information R 001 Solde d'exécution positif reporté de N-1		413 754.09			



II - PRESENTATION GENERALE DU COMPTE ADMINISTRATIF	II
BALANCE GENERALE DU BUDGET	B1

1 - Mandats émis (y compris sur les restes à réaliser N-1)

	EXPLOITATION	Opérations Réelles	Opérations d'ordre	TOTAL
011	CHARGES A CARACTERES GENERAL	2 325.00		2 325.00
012	FRAIS DE PERSONNEL ET CHARGES ASSIMILEES	35 200.00		35 200.00
65	AUTRES CHARGES DE GESTION COURANTE	5 788.00		5 788.00
66	CHARGES FINANCIERES	67 569.93		67 569.93
68	Dotations aux amort., aux dépréciations et prov.		233 113.56	233 113.56
	Dépenses d'exploitation - Total	110 882.93	233 113.56	343 996.49

+

D 002 Déficit d'exploitation reporté de N-1	367 141.48
--	-------------------

=

TOTAL DES DEPENSES D'EXPLOITATION CUMULEES	711 137.97
---	-------------------

	INVESTISSEMENT	Opérations Réelles	Opérations d'ordre	TOTAL
13	SUBVENTIONS D'INVESTISSEMENT		44 047.17	44 047.17
16	EMPRUNTS ET DETTES ASSIMILEES	98 592.79		98 592.79
21	IMMOBILISATIONS CORPORELLES (hors opérations)			
23	IMMOBILISATIONS EN COURS (hors opérations)			
	Dépenses d'investissement - Total	98 592.79	44 047.17	142 639.96

+

D 001 Solde d'exécution négatif reporté de N-1	
---	--

=

TOTAL DES DEPENSES D'INVESTISSEMENT CUMULEES	142 639.96
---	-------------------

II - PRESENTATION GENERALE DU COMPTE ADMINISTRATIF	II
BALANCE GENERALE DU BUDGET	B2

2 - Titres émis (y compris sur les restes à réaliser N-1)

	EXPLOITATION	Opérations Réelles	Opérations d'ordre	TOTAL
70 77	VENTES DE PRODUITS FABRIQUES,SERVICES,MARCHANDISES PRODUITS EXCEPTIONNELS	289 276.77	44 047.17	289 276.77 44 047.17
	Recettes d'exploitation - Total	289 276.77	44 047.17	333 323.94

+

R 002 Excédent d'exploitation reporté de N-1	
---	--

=

TOTAL DES RECETTES D'EXPLOITATION CUMULEES	333 323.94
---	-------------------

	INVESTISSEMENT	Opérations Réelles	Opérations d'ordre	TOTAL
10 28	DOTATIONS, FONDS DIVERS ET RESERVES AMORTISSEMENTS DES IMMOBILISATIONS		233 113.56	233 113.56
	Recettes d'investissement - Total		233 113.56	233 113.56

+


R 001 Solde d'exécution positif reporté de N-1	413 754.09
---	-------------------

+

Affectation aux comptes 106	
------------------------------------	--

=

TOTAL DES RECETTES D'INVESTISSEMENT CUMULEES	646 867.65
---	-------------------



SECTION D'EXPLOITATION

III - VOTE DU COMPTE ADMINISTRATIF	III
SECTION D'EXPLOITATION - DETAIL DES DEPENSES	A1

Chap./Art.	Libellé	Crédits ouverts (BP+DM+RAR N-1)	Mandats émis	Charges rattachées	Restes à réaliser	Crédits annulés
011	CHARGES A CARACTERES GENERAL	2 325.00	2 325.00			
- 61 -	SERVICES EXTERIEURS					
6152	ENTRETIEN ET REPARATIONS SUR BIENS IMMOBILIERS					
- 62 -	AUTRES SERVICES EXTERIEURS	2 325.00	2 325.00			
6287	DIVERS - AUTRES SERVICES EXTERIEURS REMBOURSEMENTS DE FRAIS	2 325.00	2 325.00			
012	FRAIS DE PERSONNEL ET CHARGES ASSIMILEES	35 200.00	35 200.00			
- 62 -	AUTRES SERVICES EXTERIEURS	35 200.00	35 200.00			
6215	PERSONNEL EXTERIEUR AU SERVICE PERSONNEL AFFECTE PAR LA COLLECTIVITE DE RATTACH.	35 200.00	35 200.00			
65	AUTRES CHARGES DE GESTION COURANTE	6 000.00	5 788.00			212.00
- 65 -	AUTRES CHARGES DE GESTION COURANTE	6 000.00	5 788.00			212.00
658	CHARGES DIVERSES DE GESTION COURANTE	6 000.00	5 788.00			212.00
TOTAL DES DEPENSES DE GESTION DES SERVICES (a)=011+012+014+65		43 525.00	43 313.00			212.00
66	CHARGES FINANCIERES	67 579.00	67 569.93			9.07
- 66 -	CHARGES FINANCIERES	67 579.00	67 569.93			9.07
	CHARGES D'INTERETS					
66111	INTERETS DES EMPRUNTS ET DETTES	70 770.45	70 761.38			9.07
66112	INTERETS RECTES A L'ECHÉANCE INTERETS - RATTACHEMENT DES ICNE	-3 191.45	-3 191.45			
TOTAL DES DEPENSES REELLES (r)=(a)+66+67+68+69+022		111 104.00	110 882.93			221.07

III - VOTE DU COMPTE ADMINISTRATIF	III
SECTION D'EXPLOITATION - DETAIL DES DEPENSES	A1


Chap./Art.	Libellé	Crédits ouverts (BP+DM+RAR N-1)	Mandats émis	Charges rattachées	Restes à réaliser	Crédits annulés
042	OPERATIONS D'ORDRE DE TRANSFERT ENTRE SECTION	233 114.00	233 113.56			0.44
- 68 -	DOTATIONS AUX AMORTISSEMENTS ET PROVISIONS	233 114.00	233 113.56			0.44
6811	DOTAT. AMORT. ET PROV. - CHARGES DE FONCTIONNEMENT DOTAT. AMORT. IMMO INCORPELLES ET CORPELLES	233 114.00	233 113.56			0.44
TOTAL DES PRELEVEMENTS AU PROFIT DE LA SECTION D'INVESTISSEMENT		233 114.00	233 113.56			0.44
TOTAL DES DEPENSES D'ORDRE		233 114.00	233 113.56			0.44

TOTAL DES DEPENSES D'EXPLOITATION DE L'EXERCICE (=total réelles + ordres)	344 218.00	343 996.49			221.51
--	-------------------	-------------------	--	--	---------------

Pour information : D 002 Déficit d'exploitation reporté de N-1	367 141.48
--	------------

Détail du calcul des ICNE au compte 66112

Montant des ICNE de l'exercice	54 392.56
Montant des ICNE de l'exercice N-1	57 584.01
= Différence ICNE N - ICNE N-1	-3 191.45



III - VOTE DU COMPTE ADMINISTRATIF	III
SECTION D'EXPLOITATION - DETAIL DES RECETTES	A2

Chap./Art.	Libellé	Crédits ouverts (BP+DM+RAR N-1)	Titres émis	Produits rattachés	Restes à réaliser	Crédits annulés
70	VENTES DE PRODUITS FABRIQUES,SERVICES,MARCHANDISES	667 311.48	289 276.77			378 034.71
- 70 -	VENTES PRODUITS FABRIQUES - PRESTATIONS SERVICES	667 311.48	289 276.77			378 034.71
70111	VENTES D'EAU EAU VENTES D'EAU AUX ABONNES	667 311.48	289 276.77			378 034.71
TOTAL DES RECETTES DE GESTION DES SERVICES (a)=70+73+74+75+013		667 311.48	289 276.77			378 034.71
TOTAL DES RECETTES REELLES (r)=(a)+76+77+78		667 311.48	289 276.77			378 034.71

III - VOTE DU COMPTE ADMINISTRATIF	III
SECTION D'EXPLOITATION - DETAIL DES RECETTES	A2


Chap./Art.	Libellé	Crédits ouverts (BP+DM+RAR N-1)	Titres émis	Produits rattachés	Restes à réaliser	Crédits annulés
042	OPERATIONS D'ORDRE DE TRANSFERT ENTRE SECTION	44 048.00	44 047.17			0.83
- 77 - 777	PRODUITS EXCEPTIONNELS QUOTE PART SUBV. D'INVEST.TRANSFEREES RESULTAT	44 048.00 44 048.00	44 047.17 44 047.17			0.83 0.83
TOTAL DES RECETTES D'ORDRE		44 048.00	44 047.17			0.83

TOTAL DES RECETTES D'EXPLOITATION DE L'EXERCICE (=total réelles + ordres)	711 359.48	333 323.94			378 035.54
--	-------------------	-------------------	--	--	-------------------

Pour information : R 002 Excédent d'exploitation	reporté de N-1
--	----------------

Détail du calcul des ICNE au compte 7622

Montant des ICNE de l'exercice	
Montant des ICNE de l'exercice N-1	
= Différence ICNE N - ICNE N-1	



SECTION D'INVESTISSEMENT

III - VOTE DU COMPTE ADMINISTRATIF	III
SECTION D'INVESTISSEMENT - DETAIL DES DEPENSES	B1


Chap./Art.	Libellé	Crédits Ouverts (BP+DM+RAR N-1)	Mandats émis	Restes à réaliser	Crédits annulés
21	IMMOBILISATIONS CORPORELLES	137 918.03			137 918.03
- 21 -	IMMOBILISATIONS CORPORELLES	137 918.03			137 918.03
21531	INSTALLATIONS, MATERIEL ET OUTILLAGE TECHNIQUES INSTALLATIONS A CARACTERE SPECIFIQUE RESEAUX D'ADDUCTION D'EAU	137 918.03			137 918.03
23	IMMOBILISATIONS EN COURS	296 632.06		3 288.12	293 343.94
- 23 -	IMMOBILISATIONS EN COURS	296 632.06		3 288.12	293 343.94
2315	IMMOBILISATIONS CORPORELLES EN COURS INSTALLATIONS, MATERIEL ET OUTILLAGE TECHNIQUES	296 632.06		3 288.12	293 343.94
TOTAL DES DEPENSES D'EQUIPEMENT		434 550.09		3 288.12	431 261.97
16	EMPRUNTS ET DETTES ASSIMILEES	98 600.00	98 592.79		7.21
- 16 -	EMPRUNTS ET DETTES ASSIMILEES	98 600.00	98 592.79		7.21
1641	EMPRUNTS AUPRES DES ETABLISSEMENTS DE CREDIT EMPRUNTS EN EURO	98 600.00	98 592.79		7.21
TOTAL DES DEPENSES FINANCIERES		98 600.00	98 592.79		7.21
TOTAL DES DEPENSES D'OPERATIONS POUR COMPTE DE TIERS					
TOTAL DES DEPENSES REELLES		533 150.09	98 592.79	3 288.12	431 269.18

III - VOTE DU COMPTE ADMINISTRATIF	III
SECTION D'INVESTISSEMENT - DETAIL DES DEPENSES	B1

Chap./Art.	Libellé	Crédits Ouverts (BP+DM+RAR N-1)	Mandats émis	Restes à réaliser	Crédits annulés
040	OPERATIONS D'ORDRE DE TRANSFERT ENTRE SECTION	44 048.00	44 047.17		0.83
	<i>Reprises sur autofinancement antérieur</i>	44 048.00	44 047.17		0.83
- 13 -	SUBVENTIONS D'INVESTISSEMENT	44 048.00	44 047.17		0.83
	SUBVENTIONS D'INVESTISSEMENT INSCRITES AU COMPTE D				
	SUBVENTIONS D'EQUIPEMENT				
139111	AGENCE DE L'EAU	17 518.24	17 517.24		1.00
13913	DEPARTEMENTS	365.98	365.98		
13915	GROUPEMENTS DE COLLECTIVITES	1 837.30	1 837.47		-0.17
13918	AUTRES	24 326.48	24 326.48		
	<i>Charges transférées</i>				
	TOTAL DES DEPENSES D'ORDRE	44 048.00	44 047.17		0.83


TOTAL DES DEPENSES D'INVESTISSEMENT DE L'EXERCICE (=total réelles + ordres)	577 198.09	142 639.96	3 288.12	431 270.01
--	-------------------	-------------------	-----------------	-------------------

Pour information : D 001 Solde d'exécution négatif reporté de N-1	
---	--



III - VOTE DU COMPTE ADMINISTRATIF	III
SECTION D'INVESTISSEMENT - DETAIL DES RECETTES	B2

Chap./Art.	Libellé	Crédits Ouverts (BP+DM+RAR N-1)	Titres émis	Restes à réaliser	Crédits annulés
	TOTAL DES RECETTES D'EQUIPEMENT				
10	DOTATIONS, FONDS DIVERS ET RESERVES	21 500.00			21 500.00
- 10 -	DOTATIONS,FONDS DIVERS ET RESERVES	21 500.00			21 500.00
	DOTATIONS ET FONDS D'INVESTISSEMENT				
10228	FONDS D'INVESTISSEMENT AUTRES FONDS D'INVESTISSEMENT	21 500.00			21 500.00
	TOTAL DES RECETTES FINANCIERES	21 500.00			21 500.00
	TOTAL DES RECETTES D'OPERATIONS POUR COMPTE DE TIERS				
	TOTAL DES RECETTES REELLES	21 500.00			21 500.00



IV - ANNEXES		IV
ELEMENTS DU BILAN - ETAT DE LA DETTE - DETAIL DES CREDITS DE TRESORERIE		A4.1

A4.1 - DETAIL DES CREDITS DE TRESORERIE (1)

Nature (Pour chaque ligne, indiquer le numéro de contrat)	Date de la décision de réaliser la ligne de trésorerie (2)	Montant maximum autorisé au 31/12/2015	Montant des tirages 2015	Montant des remboursements 2015		Encours restant dû au 31/12/2015
				Intérêts (3)	Remboursement du tirage	
5191 Avances du trésor						
...						
5192 Avances de trésorerie						
...						
51931 Lignes de trésorerie						
51932 Lignes de trésorerie liées à un emprunt						
5194 Billets de trésorerie						
5198 Autres crédits de trésorerie						
...						
519 Crédits de trésorerie (Total)						

(1) Circulaire n° NOR/INT/B/89/00071/C du 22/2/1989.

(2) Indiquer la date de la délibération de l'assemblée autorisant la ligne de trésorerie ou la date de la décision de l'ordonnateur de réaliser la ligne de trésorerie sur la base d'un montant maximum autorisé par l'organe délibérant (article L. 2122-22 du CGCT).

(3) Il s'agit des intérêts comptabilisés au compte 6615, sauf pour les emprunts assortis d'une option de tirage sur ligne de trésorerie pour lesquels les intérêts sont comptabilisés au compte 66111 et sauf pour les billets de trésorerie pour lesquels les intérêts sont comptabilisés au compte 6618.

00 0000
00 0000
00 0000


NÉANT

III - VOTE DU COMPTE ADMINISTRATIF	III
SECTION D'INVESTISSEMENT - DETAIL DES RECETTES	B2

Chap./Art.	Libellé	Crédits Ouverts (BP+DM+RAR N-1)	Titres émis	Restes à réaliser	Crédits annulés
040	OPERATIONS D'ORDRE DE TRANSFERT ENTRE SECTION	233 114.00	233 113.56		0.44
- 28 -	AMORTISSEMENTS DES IMMOBILISATIONS	233 114.00	233 113.56		0.44
	AMORTISSEMENTS DES IMMOBILISATIONS CORPORELLES				
28151	AMORT.INSTALLATIONS TECHNIQUES, MATERIEL ET OUTIL.	158.00	158.00		
281531	INSTALLATIONS COMPLEXES SPECIALISEES	232 956.00	232 955.56		0.44
	RESEAUX D'ADDITION D'EAU				
TOTAL DES PRELEVEMENTS PROVENANT DE LA SECTION DE FONCTIONNEMENT		233 114.00	233 113.56		0.44
TOTAL DES RECETTES D'ORDRE		233 114.00	233 113.56		0.44

TOTAL DES RECETTES D'INVESTISSEMENT DE L'EXERCICE (=total réelles + ordres)	254 614.00	233 113.56		21 500.44
--	-------------------	-------------------	--	------------------

Pour information : R 001 Solde d'exécution positif reporté de N-1	413 754.09
---	------------



IV – ANNEXES

ELEMENTS DU BILAN – ETAT DE LA DETTE – REPARTITION PAR NATURE DE DETTE

IV

A.1.2 - REPARTITION PAR NATURE DE DETTE (hors 16449 et 166) (suite)

Emprunts et dettes au 31/12/2015

Nature (Pour chaque ligne, indiquer le numéro de contrat)	Couverture 7 O/N (10)	Montant couvert	Catégorie d'emprunt après couverture éventuelle (11)	Capital restant dû au 31/12/2015	Durée résiduelle (en années)	Taux d'intérêt		Annuité de l'exercice		ICONE de l'exercice
						Type de taux (12)	Index (13)	Niveau de taux d'intérêt à la date de vote du budget (14)	Charges d'intérêt (15)	
163 Emprunts obligataires (Total)										
164 Emprunts auprès d'établissement de crédit (Total)				1 532 866,29					70 761,37	-3 191,45
1641 Emprunts en euros (total)				1 532 866,29					70 761,37	-3 191,45
D06C0393197	N		A-1	595 000,00	13,98	F	Taux fixe à 3,9 %	3,89	42 500,00	-1 229,94
A1010247	N		A-1	138 778,16	9,07	F	Taux fixe à 3,4 %	3,39	11 575,31	-366,50
MON141257	N		A-1	0,00	0	F	Taux fixe à 4,93 %	4,98	731,92	-549,44
MON25210	N		A-1	798 078,13	16,33	F	Taux fixe à 4,91 %	4,90	40 842,50	-1 045,47
1643 Emprunts en devises (total)										
1644* Emprunts assortis d'une option de tirage sur ligne de trésorerie (total) (9)										
166 Dépôts et cautionnements reçus (Total)										
167 Emprunts et dettes assortis de conditions particulières (Total)										
1671 Avances consolidées du Trésor (total)										
1672 Emprunts sur comptes spéciaux (total)										
1675 Dettes pour M.E.T.P. et PPP (total)										
1676 Dettes envers locataires-acquéreurs (total)										
1678 Autres emprunts et dettes (total)										
168 Emprunts et dettes assimilées (Total)										
1681 Autres emprunts (total)										
1682 Bons à moyen terme négociables (total)										
1687 Autres dettes (total)										
Total général		0,00		1 532 866,29					70 761,37	-3 191,45

(9) S'agissant des emprunts assortis d'une ligne de trésorerie, il faut faire ressortir le montant du capital restant dû pour l'exercice correspondant au véritable endettement.

(10) Si l'emprunt est soumis à couverture, il convient de compléter le tableau de répartition des emprunts et dettes par nature de la dette par les produits financiers offerts aux collectivités territoriales.

(11) Catégorie d'emprunt. Exemple A-1 (cf. la classification des emprunts suivant le type de la circulation ICCB 16/07/7C du 25 Juin 2010) ou les produits financiers offerts aux collectivités territoriales).

En cas de couverture partielle, indiquer plusieurs catégories d'emprunt (exemple : A-1 ; C-2).

(12) Type de taux d'intérêt : F : fixe ; V : variable simple ; C : complexe (cest-à-dire le taux variable qui n'est pas seulement défini par la simple addition d'un taux usuel de référence et d'une marge exprimée en point de pourcentage).

(13) Mentionner le ou les index en cours au 01/01/N après opérations de couverture.

(14) Taux après opérations de couverture éventuelles. Pour les emprunts à taux variable, indiquer le niveau moyen de leur constaté sur l'année.

(15) Il s'agit des intérêts dus au titre du contrat initial et comptabilisés à l'article 6611 « Intérêts réglés à l'échéance » (intérêts des échéances) et intérêts éventuels dus au titre du contrat d'échange éventuel et comptabilisés à l'article 668.

(16) Indiquer les intérêts éventuellement reçus au titre du contrat d'échange éventuel et comptabilisés au 768.

IV - ANNEXES
ELEMENTS DU BILAN A L'ETAT DE LA DETTE - REPARTITION PAR NATURE DE DETTE
IV A1.2

A1.2 - REPARTITION PAR NATURE DE DETTE (hors 16449 et 168)

Nature (Pour chaque ligne, indiquer le numéro de contrat)	Organisme prêteur ou chef de file	Date de signature	Date de mobilisation	Date de fin du premier remboursement	Type de taux d'intérêt (3)	Index (4)	Taux initial		Devise	Périodicité des remboursements (6)	Profil d'amortissement (7)	Possibilité de remboursement anticipé O/N	Catégorie d'emprunt (8)
							Niveau de taux (5)	Taux actuariel					
163 Emprunts obligataires (Total)													
164 Emprunts auprès d'établissements de crédit (Total)													
1641 Emprunts en euros (total)													
06600393197	CREDIT AGRICOLE	29/12/2008	28/12/2008	28/03/2010	F	Taux fixe à 3.9 %	3.90	3.96	EUR	T	C	O	A-1
A1010247	CAISSE DEPARAGNE	24/12/2010	25/12/2010	25/01/2011	F	Taux fixe à 3.4 %	3.40	3.40	EUR	A	P	O	A-1
EAU-007	DEXIA CL	31/10/2000	01/04/2001	01/04/2002	F	Taux fixe à 4.93 %	4.93	4.93	EUR	A	P	O	A-1
MON25210	DEXIA CL	05/10/2007	21/12/2007	01/05/2008	F	Taux fixe à 4.91 %	4.91	4.91	EUR	A	P	O	A-1
1643 Emprunts en devises (total)													
1644 Emprunts assortis d'une option de frappe sur ligne de trésorerie (total)													
165 Dépôts et cautionnements reçus (Total)													
167 Emprunts et dettes assortis de conditions particulières (Total)													
1671 Avances concédées du Trésor (total)													
1672 Emprunts sur comptes spéciaux (total)													
1675 Dettes pour M.E.P. et PPP (total)													
1676 Dettes envers locataires-acquéreurs (total)													
1678 Autres emprunts et dettes (total)													
168 Emprunts et dettes assimilées (Total)													
1681 Autres emprunts (total)													
1682 Bons à moyen terme négociables (total)													
1687 Autres dettes (total)													
Total général													2 204 894,55

(1) Si un emprunt donne lieu à plusieurs mobilisations, indiquer la date de la première mobilisation.
(2) Nominal : montant emprunté à l'origine.
(3) Type de taux d'intérêt : F : fixe ; V : variable simple ; C : complexe (c'est-à-dire un taux variable qui n'est pas seulement défini comme la simple addition d'un taux usuel de référence et d'une marge exprimée en point de pourcentage).
(4) Mentionner le ou les types d'index (ex : Euribor 3 mois).
(5) Indiquer le niveau de taux à l'origine du contrat.
(6) Indiquer la périodicité des remboursements A : annuelle ; M : mensuelle ; B : bimestrielle ; S : semestrielle ; T : trimestrielle ; X autre.
(7) Indiquer C pour amortissement annuel constant, P pour amortissement annuel progressif, F pour *in fine*, X pour autres à préciser.
(8) Catégorie d'emprunt à l'origine. Exemple A-1 (cf. la classification des emprunts suivant la typologie de la circulaire JOCE1015077C du 25 juin 2010 sur les produits financiers offerts aux collectivités territoriales).

IV - ANNEXES
ELEMENTS DU BILAN - ETAT DE LA DETTE - REPARTITION DES EMPRUNTS PAR STRUCTURE DE TAUX

IV
A1.3

A1.3 - REPARTITION DES EMPRUNTS PAR STRUCTURE DE TAUX (HORS A1)

Emprunts ventilés par structure de taux selon le risque le plus élevé (pour chaque ligne, indiquer le numéro de contrat) (1)	Organisme prêteur ou chef de file	Nominal (2)	Capital restant dû au 31/12/2015 (3)	Type d'indices (4)	Durée du contrat	Dates des périodes bonifiées	Taux minimal (5)	Taux maximal (6)	Coût de sortie (7)	Taux maximal après couverture éventuelle (8)	Niveau du taux à la date de vote du budget (9)	Intérêts payés au cours de l'exercice (10)	Intérêts perçus au cours de l'exercice (le cas échéant) (11)	% par type de taux selon le capital restant dû
Echange de taux, taux variable simple plafonné (cap) ou encadré (tunnel) (A)														
TOTAL (A)														
Barrière simple (B)														
TOTAL (B)														
Option d'échange (C)														
TOTAL (C)														
Multiplicateur jusqu'à 3 ou multiplicateur jusqu'à 5 capé (D)														
TOTAL (D)														
Multiplicateur jusqu'à 5 (E)														
TOTAL (E)														
Autres types de structures (F)														
TOTAL (F)														
TOTAL GENERAL														

(1) Répartir les emprunts selon le type de structure taux (de A à F selon la classification de la charte de bonne conduite) en fonction du risque le plus élevé à couvrir sur toute la durée de vie du contrat de prêt et après opérations de couverture éventuelles.

(2) Nominal : montant emprunté à l'origine. En cas de couverture partielle d'un emprunt, indiquer séparément sur deux lignes le part du nominal couvert et la part non couverte.

(3) En cas de couverture partielle d'un emprunt, indiquer séparément sur deux lignes le part du capital restant dû couvert et la part non couverte.

(4) Indiquer la classification de l'indice sous-jacent suivant la typologie de la circulaire du 25 juin 2010 sur les produits financiers (de 1 à 6).

1 : indice zone euro / 2 : indices initiation française ou zone euro ou écart entre ces indices / 3 : Ecart indice zone euro / 4 : Indices hors zone euro / 5 : écarts d'indices hors zone euro / 6 : autres indices.

(5) Taux hors opération de couverture. Indiquer le montant, l'index ou la formule correspondant au taux minimal du contrat de prêt sur toute la durée du contrat.

(6) Taux hors opération de couverture. Indiquer le montant, l'index ou la formule correspondant au taux maximal du contrat de prêt sur toute la durée du contrat.

(7) Coût de sortie : Indiquer le montant de l'indemnité contractuelle de remboursement définitif de l'emprunt au 31/12/N.

(8) Montant, index ou formule.

(9) Indiquer le niveau moyen du taux constaté sur l'année.

(10) Indiquer les intérêts dus au titre de contrat initial et comptabilisés à l'article 66111 et des intérêts éventuels dus au titre du contrat d'échange et comptabilisés à l'article 668.

(11) Indiquer les intérêts reçus au titre du contrat d'échange et comptabilisés au 77E.

NE PAS

09 2015
09 2015
10 2015

IV - ANNEXES

ELEMENTS DU BILAN - ETAT DE LA DETTE - TYPOLOGIE DE LA REPARTITION DE L'ENCOURS

IV
A1.4

A1.4. TYPOLOGIE DE LA REPARTITION DE L'ENCOURS (1)

Structure	Indices sous-jacents	(1) Indices zone euros	(2) Indices irreflexion française ou zone euro ou écart entre ces indices	(3) Ecart de indices zone euro	(4) Indices hors zone euro et écarts d'indices dont l'un est un indice hors zone euro	(5) Ecart de indices hors zone euro	(6) Autres indices
(A) Taux fixe simple. Taux variable simple. Echange de taux fixe contre taux variable ou inversement. Echange de taux structuré contre taux variable ou taux fixe (sens unique). Taux variable simple plafonné (cap) ou encadré (tunnel)	Nombre de produits	3					
	% de l'encours	100,00%					
	Montant en euros	1 532 856 €					
(B) Barrière simple. Pas d'effet de levier	Nombre de produits						
	% de l'encours						
	Montant en euros						
(C) Option d'échange (swaption)	Nombre de produits						
	% de l'encours						
	Montant en euros						
(D) Multiplicateur jusqu'à 3; multiplicateur jusqu'à 5 capé	Nombre de produits						
	% de l'encours						
	Montant en euros						
(E) Multiplicateur jusqu'à 5	Nombre de produits						
	% de l'encours						
	Montant en euros						
(F) Autres types de structures	Nombre de produits						
	% de l'encours						
	Montant en euros						

(1) Cette annexe retrace le stock de dette au 31/12/N après opérations de couverture éventuelles.

IV - ANNEXES	IV
ELEMENTS DU BILAN	A2
METHODES UTILISEES POUR LES AMORTISSEMENTS	

A2 - AMORTISSEMENT - METHODES UTILISEES

CHOIX DU CONSEIL MUNICIPAL			Délibération du
Bien de faible valeur			
Seuil unitaire en deça duquel les immobilisations de peu de valeur s'amortissent sur un an (article R2321-1 du CGCT) : € 0,00			
Procédure d'amortissement (linéaire, dégressif, variable)	Catégories de biens amortis.	Durée (en années)	
Linéaire	<u>Réseaux</u>	40 ans	28-juin-93
Linéaire	<u>Branchements</u>	40 ans	28-juin-93
Linéaire Linéaire	<u>Réservoirs</u> Génie Civil Electromécanique	60 ans 15 ans	28-juin-93 28-juin-93
Linéaire	<u>Pompages</u>	15 ans	28-juin-93

IV - ANNEXES	IV
ELEMENTS DU BILAN EQUILIBRE DES OPERATIONS FINANCIERES - DEPENSES	A4.1

DEPENSES A COUVRIR PAR DES RESSOURCES PROPRES

Art.	Libellé	Crédits exerc. (hors RAR)	Réalizations (hors RAR)
DEPENSES TOTALES A COUVRIR PAR DES RESSOURCES PROPRES = A + B		142 648.00	142 639.96
1631	Emprunts obligataires		
1641	Emprunts en euros	98 600.00	98 592.79
1643	Emprunts en devises		
16441	Opérations afférentes à l'emprunt		
1678	Autres emprunts et dettes		
1681	Autres emprunts		
1682	Bons à moyen terme négociables		
1687	Autres dettes		
16	Emprunts et dettes assimilées (A)	98 600.00	98 592.79

	Dépenses et transferts à déduire des ressources propres (B)	44 048.00	44 047.17
10	<i>Reprise de dotations, fonds divers et réserves</i>		
10	<i>Reversement de dotations, fonds divers et réserves</i>		
139	<i>Subvention d'investissement transférée au compte de résultat</i>	44 048.00	44 047.17
020	Dépenses imprévues		

	Op. de l'exercice I	Restes à réaliser en dépenses de l'exercice précédent (N-1)	Solde d'exécution D001 de l'exercice précédent (N-1)	TOTAL II
Dépenses à couvrir par des ressources propres	142 639.96			142 639.96

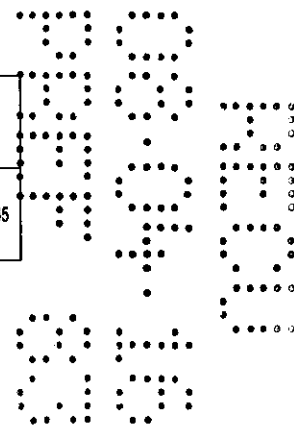
IV - ANNEXES	IV
ELEMENTS DU BILAN EQUILIBRE DES OPERATIONS FINANCIERES - RECETTES	A4.2

RESSOURCES PROPRES

Art.	Libellé	Crédits exerc. (hors RAR)	Réalisations (hors RAR)
RECETTES (RESSOURCES PROPRES) = a + b		254 614.00	233 113.56
10222 10228	FCTVA Autres fonds Ressources propres externes de l'année (a)	21 500.00 21 500.00	
26 27	Participations et créances rattachées à des participations Autres immobilisations financières		
Ressources propres internes de l'année (b)		233 114.00	233 113.56
15	Provisions pour risques et charges		
189	Primes de remboursement des obligations		
26	Participations et créances rattachées à des participations		
27	Autres immobilisations financières		
28 28151 281531	Amortissement des immobilisations INSTALLATIONS COMPLEXES SPECIALISEES RESEAUX D'ADDUCTION D'EAU	233 114.00 158.00 232 956.00	233 113.56 158.00 232 955.56
29	Provisions pour dépréciation des immobilisations		
39	Provisions pour dépréciation des stocks et encours		
481	Charges à répartir sur plusieurs exercices		
021	Virement de la section de fonctionnement		

	Opérations de l'exercice III	Restes à réaliser en recettes de l'exercice précédent	Solde d'exécution R001 de l'exercice précédent	Affectation R106 de l'exercice précédent	TOTAL IV
Total ressources propres disponibles	233 113.56		413 754.09		646 867.65

	Montant
Dépenses à couvrir par des ressources propres	II 142 639.96
Ressources propres disponibles	IV 646 867.65
Solde (IV - II)	V 504 227.69



IV – ANNEXES
ELEMENTS DU BILAN
VARIATION DES PATRIMOINES – ENTREES

IV

A8.1

A8.1 – ETAT DES ENTREES D'IMMOBILISATIONS

Modalités et date d'acquisition	Désignation du bien	Valeur d'acquisition H.T (coût historique)	Cumul des amortissements	Durée de l'amortissement
Acquisitions à titre onéreux				
Acquisitions à titre gratuit				
Mise à disposition				
Affectation				
Mises en concession ou affermage				
Divers				
TOTAL GENERAL		-		


Néant

IV - ANNEXES	IV
AUTRES ELEMENTS D'INFORMATIONS ETAT DU PERSONNEL DE LA COLLECTIVITE OU DE L'ETABLISSEMENT DE RATTACHEMENT EMPLOYE PAR LA REGIE	C1.2

**C1.2 - ETAT DU PERSONNEL DE LA COLLECTIVITE OU DE L'ETABLISSEMENT
DE RATTACHEMENT EMPLOYE PAR LA REGIE (1)**

AGENTS TITULAIRES OU NON	CATEGORIES	EFFECTIFS	MONTANT PREVU A L' ARTICLE 6215 (1)
Attaché Territorial	A	4	20 847
Ingénieur Territorial	A	1	9 127
Agent de maîtrise	C	1	3 936
Adjoint Administratif	C	2	1 290
TOTAL GENERAL		8	35 200

(1) Cette annexe est servie s'il s'agit d'un budget annexé au budget d'une collectivité locale ou d'un établissement public local et si la collectivité de rattachement a mis à disposition du personnel en vue de l'exploitation du service public local et si la collectivité de rattachement



IV – ANNEXES	IV
ARRETE ET SIGNATURES	D

Nombre de membres en exercice : 29
 Nombre de membres présents : 28
 Nombre de suffrages exprimés : 27
 VOTES :
 Pour : 21
 Contre : 0
 Abstentions : 06

Date de convocation : 25/03/2016

Présenté par (1) le Maire, Jean-Paul JOSEPH
 A Bandol le 31/03/2016
 (1),

Délibéré par l'assemblée (2), réunie en session ordinaire
 A, le
 Les membres de l'assemblée délibérante (2),

Certifié exécutoire par (1), compte tenu de la transmission en préfecture, le , et de la publication le
 A, le

(1) Indiquer le « président du conseil d'administration » ou l'exécutif de la collectivité de rattachement : maire, président du conseil général,...

(2) L'assemblée délibérante étant : .

Compte administratif voté par les membres du conseil municipal

JOSEPH Jean-Paul		BERTONIRI Pascale	
HECQ Jeanne		CAPARROS Michel	
CHOREL Jean-Pierre		BOURON Valérie	
SARKISSIAN Dalida		MOUADEL Anice	
ROCHETEAU Philippe		REVEST Ségolène	
NADJARIAN Marlène		CECCALDI Michel	
BERTONCINI Franck		GARCIA Antoine	
AYMES Elodie		CHAMPION Yannick	
FREANI Laurent		GONCALVES Manuela	
GAUDIN Christiane		CERCIO Floriane	
BOURGEOIS Ginette		PALIX Christian	
VALERO Gérard		VIVIER Christian	
MAES Jean-Michel		LENTILLON Christine	
ROUX Christian		OSTEN Véronique	
MAES Danièle			

2008
2009
2010
2011
2012
2013
2014
2015
2016
2017
2018
2019
2020
2021
2022
2023
2024
2025
2026
2027
2028
2029
2030
2031
2032
2033
2034
2035
2036
2037
2038
2039
2040
2041
2042
2043
2044
2045
2046
2047
2048
2049
2050
2051
2052
2053
2054
2055
2056
2057
2058
2059
2060
2061
2062
2063
2064
2065
2066
2067
2068
2069
2070
2071
2072
2073
2074
2075
2076
2077
2078
2079
2080
2081
2082
2083
2084
2085
2086
2087
2088
2089
2090
2091
2092
2093
2094
2095
2096
2097
2098
2099
2100

**ETAT DES CREDITS REPORTEES EN RECETTES BUDGET EAU
DE L'EXERCICE 2015 SUR L'EXERCICE 2016**

RECETTES		LIBELLE	CREDITS 2015	REALISE 2015	RESTE ENGAGE	RESTES A REALISER
IMPUTATION						
fonct.	nature	progr.				
		NEANT				
			-			
					€	
		TOTAL RECETTES.....				

Le Maire de Bandol

Le comptable
Marie-Josée ELAS

Inspectrice divisionnaire
des Finances publiques

0203030303
0203030303
0203030303

JS

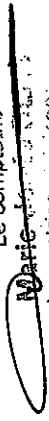


RESTE A REALISER

Budget : EAU

Exercice : 2015

COMPTE	NATURE	OPERATION	RE	REC	MONTANT
2315	SOCIETE DES EAUX DE MARSEILLE	RE16002451	MAITRISE D'OEUVRE RELATIVE AUX TRAVAUX DE RENOU		3 288.12
ROYAL					5255

Le comptable

Marie-Françoise
Inspectrice en chef
des Finances publiques



Le Maire de Bandol



22900 - EAU - BANDOL

Exercice 2015

Page des signatures

Vu et certifié par le comptable supérieur ou son délégué qui déclare que le présent compte est exact en ses résultats.

A DDFAP DU VAR, le 03/03/2016

Observations :
CLIMENT Karen (Kcliment-cp), INSPECTEUR FIP, ADJOINT DANS UNE R.F

Le comptable sousigné affirme véritable, sous les peines de droit, le présent compte. Le comptable affirme, en outre et sous les mêmes peines, que les recettes et dépenses portées dans ce compte sont, sans exception, toutes celles qui ont été faites pour le service de EAU - BANDOL pendant l'année 2015 et qu'il n'en existe aucune autre à sa connaissance.

BLAS Marie-Josée (mjblass-cp), IDIV FIP HORS CLASSE, COMPTABLE

Vu par l'ordonnateur ou son délégué qui certifie que le présent compte dont le montant des titres à recouvrer et des mandats émis est conforme aux écritures de sa comptabilité administrative, a été voté le 31/03/2016 par l'organe délibérant.

A SAINT-CYR-SUR-MER, le 03/03/2016

JOSEPH Jean-Paul (joseph1-rt), Le maire de Bandol, Jean-Paul JOSEPH

A BANDOL, le 01/04/2016

2008
2009
2010
2011
2012
2013
2014
2015
2016
2017
2018
2019
2020
2021
2022
2023
2024
2025
2026
2027
2028
2029
2030
2031
2032
2033
2034
2035
2036
2037
2038
2039
2040
2041
2042
2043
2044
2045
2046
2047
2048
2049
2050
2051
2052
2053
2054
2055
2056
2057
2058
2059
2060
2061
2062
2063
2064
2065
2066
2067
2068
2069
2070
2071
2072
2073
2074
2075
2076
2077
2078
2079
2080
2081
2082
2083
2084
2085
2086
2087
2088
2089
2090
2091
2092
2093
2094
2095
2096
2097
2098
2099
2100